



PREFEITURA MUNICIPAL DE CACHOEIRINHA
SISTEMA MUNICIPAL DE ENSINO
CONSELHO MUNICIPAL DE EDUCAÇÃO
Avenida Frederico Augusto Ritter, 71 – Vila City
E-mail: cme@cachoeirinha.gov.br
CACHOEIRINHA – RS

Prestação de Contas do 5º Bimestre/2025 – FUNDEB

Relatórios do IPM:

Os valores aqui descritos foram retirados dos relatórios emitidos no **Sistema IPM**, no dia 11/11/2025, sendo comparados com o relatório enviado ao MEC, através do **SIOPE**, dia 04/12/2025.

**SALDO CONTA-FUNDEB
INÍCIO DO BIMESTRE**



R\$ 26.712.803,00

RECEITAS – 5º BIMESTRE/2025:

Tipo de Entrada	Entradas do 5º Bimestre
Remuneração de depósitos bancários	
Remuneração de depósitos bancários vinculados aos recursos do Fundeb	R\$ 373.314,28
Transferências da União e de suas entidades	
Cota-Parte do FPM	R\$ 2.640.717,81
Cota-Parte do ITR	R\$ 3.443,43
Complementação do FUNDEB – VAAR	R\$ 939.034,48
Transferências dos Estados e de suas entidades	
Cota-Parte do ICMS	R\$ 4.259.117,76
Cota-Parte do IPVA	R\$ 226.667,03
Cota-Parte do IPI	R\$ 53.667,18
Transferências de outras instituições públicas (específicas de cada município)	
Transferências de recursos do FUNDEB (25%)	R\$ 18.956.813,70
Total de Entradas: R\$ 27.452.775,67 (BRUTO)	

Deduções das receitas: **R\$ 7.183.613,14**

Valor Líquido de Entradas, conforme IPM: R\$ 20.269.162,53

Relatório do SIOPE encaminhado ao CACS-Fundeb no dia 01/12/2025: **R\$ 20.269.162,46**

(*diferença de R\$ 0,07).

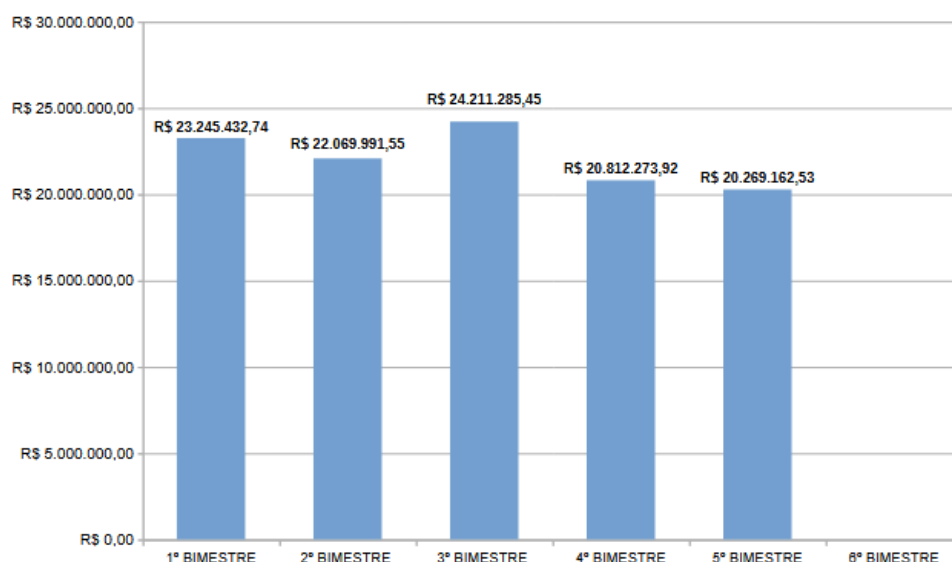
Valores confirmados com o Relatório enviado ao SIOPE – Acumulados do 5º bimestre:

Transferências de Recursos do FUNDEB - Imposto e Transferências	R\$ 102.912.805,38
Complementação da União ao FUNDEB - VAAR	R\$ 5.741.762,58
Rendimentos de Aplicação Financeira do FUNDEB - Imposto e Transferências	R\$ 1.953.577,83

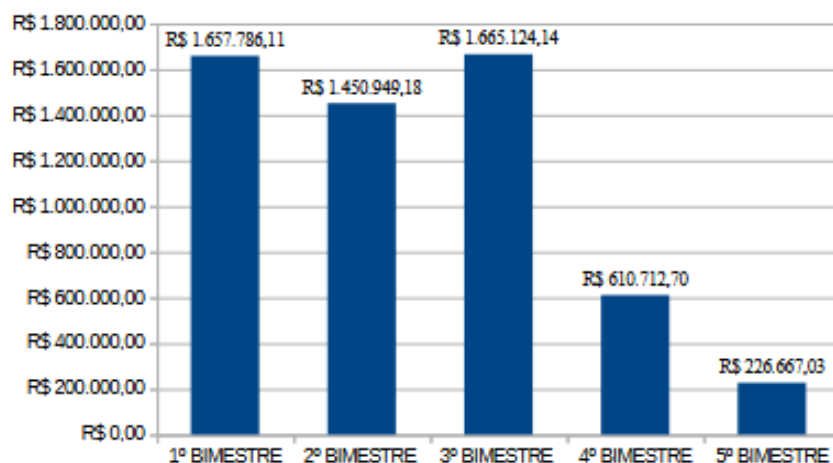
Pelos relatórios de receitas emitidos no **Sistema IPM**, utilizado pela contabilidade da prefeitura, o total de receitas do ano foi de **R\$ 110.608.146,19 (diferença de R\$ 0,40 – devido aos arredondamentos do sistema ao fazer a amostra por rubrica)**. Emitindo o relatório simplificado, esta diferença não aparece.

Ponderações:

- ✓ Apesar de os valores envolvidos permanecerem em patamares significativos, as transferências referentes ao Fundeb, neste bimestre, contabilizaram o menor ingresso de receitas líquidas do exercício. Analise a progressão:



- ✓ Receitas provenientes do IPVA bem mais baixas que no restante do ano: **R\$ 226.667,03**.



- ✓ Cota-parte do FPM – Fundo de Participação Municipal: **R\$ 2.640.717,81** bimestral também foram as menores do ano.
- ✓ Embora sejam valores bem baixos, neste bimestre tiveram verbas oriundas do ITR (Imposto sobre a Propriedade Territorial Rural) no valor de R\$ 3.443,43.
- ✓ Receitas oriundas da complementação-VAAR neste bimestre foram as menores do ano, porém ainda muito significativas:

Observação em relação às receitas da COMPLEMENTAÇÃO-VAAR

1º Bim/2025	2º Bim/2025	3º Bim/2025	4º Bim/2025	5º Bim/2025
R\$ 1.428.363,70	R\$ 983.467,28	R\$ 1.168.556,30	R\$ 1.222.340,82	R\$ 939.034,48

Conforme **Portaria Interministerial nº 12, de 28 de novembro de 2024**, o município de Cachoeirinha-RS tem a expectativa de receber ao longo do ano de 2024, até janeiro de 2026, o valor de **R\$ 7.426.835,41** referente à complementação-VAAR. Até o final do 5º bimestre de 2025, o município recebeu o valor de **R\$ 5.741.762,58, valor somado ao já esperado no ano anterior (sobras do 1º bimestre).**

- ✓ A cota-parte referente as transferências de outras instituições públicas, de recursos do fundo de manutenção e desenvolvimento da educação básica e de valorização dos profissionais da educação - FUNDEB foram as menores do ano: **R\$ 18.956.813,70.**

Dentre estes impostos, destaca-se o ISSQN (Imposto Sobre Serviços de Qualquer Natureza).

SALDOS DE OUTRAS FONTES DE RECURSOS PARA A EDUCAÇÃO NO MUNICÍPIO:
Final do 5º bimestre-2025 (conforme informações do setor de Contratos/Programas Federais da SMED)

MDE: R\$ 14.662.912,37

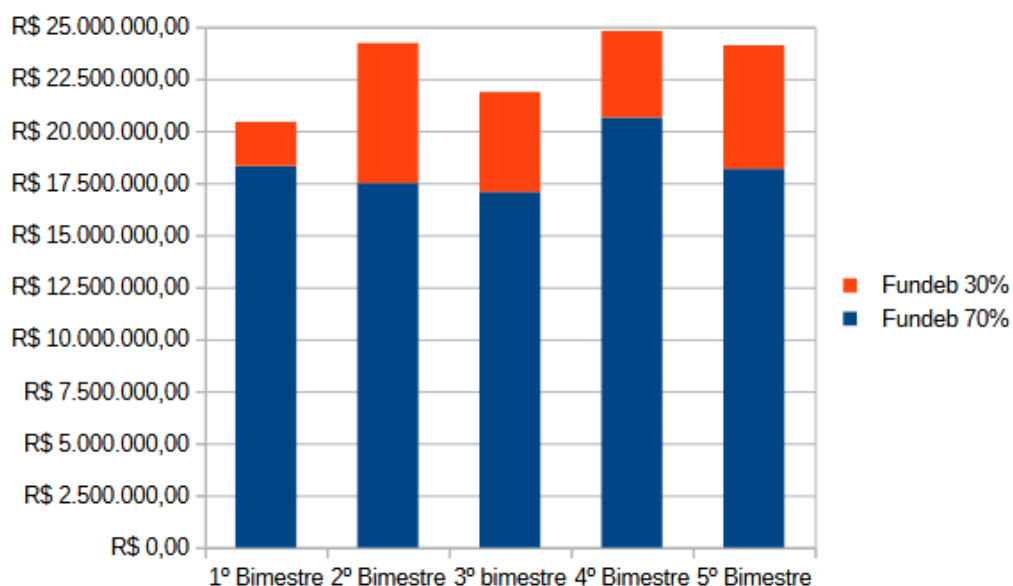
Salário Educação: R\$ 2.859.191,93

Estes saldos se mantiveram no mesmo patamar do bimestre anterior (leves altas).

DESPESAS – 5º BIMESTRE/2025:

Despesas Gerais – FUNDEB – Liquidado					
	1º Bimestre	2º Bimestre	3º Bimestre	4º Bimestre	5º Bimestre
Fundeb 70%	R\$ 18.326.207,57	R\$ 17.506.121,52	R\$ 17.065.493,19	R\$ 20.645.296,90	R\$ 18.197.351,40
Ensino Fundamental 70%	R\$ 12.189.682,25	R\$ 11.605.299,81	R\$ 11.487.512,37	R\$ 13.846.232,65	R\$ 12.238.725,62
Educação Infantil 70%	R\$ 6.136.525,32	R\$ 5.900.821,71	R\$ 5.577.980,82	R\$ 6.799.064,25	R\$ 5.958.625,78
Fundeb 30%	R\$ 2.114.144,93	R\$ 6.726.713,34	R\$ 4.806.764,10	R\$ 4.151.035,85	R\$ 5.911.535,14
Ensino Fundamental 30%	R\$ 1.236.341,68	R\$ 4.596.208,97	R\$ 3.157.131,72	R\$ 2.418.600,71	R\$ 3.677.278,21
Educação Infantil 30%	R\$ 877.803,25	R\$ 2.130.504,37	R\$ 1.649.632,38	R\$ 1.732.435,14	R\$ 2.234.256,93
Gastos VAAR – 30% obras/construções	R\$ 0,00	R\$ 0,00	R\$ 0,00	R\$ 123.844,88	R\$ 309.530,36
Total:	R\$ 20.440.352,50	R\$ 24.232.834,86	R\$ 21.872.257,29	R\$ 24.920.177,63	R\$ 24.418.416,90

Principais Despesas: a maior parte das verbas gastas com a rubrica do Fundeb foram com remuneração dos Profissionais da Educação (como exemplo: vencimentos, salários, incorporações e benefícios, auxílio-transporte e auxílio-alimentação).



Importante:

- ✓ As despesas dentro da rubrica **Fundeb-70** mantiveram-se no mesmo patamar que nos primeiros bimestres com destaque para gastos com licença-prêmio.
- ✓ As despesas dentro da rubrica **Fundeb-30** com os **benefícios assistenciais, auxílio-alimentação e auxílio-transporte continuam dentro do mesmo patamar** e com os **profissionais de apoio as atividades da escola** continuam baixos, pois a grande maioria continuou recebendo com verbas do MDE.
- ✓ Outras despesas dentro da rubrica **Fundeb-30 aumentaram, principalmente com o pagamento as empresas terceirizadas**, sendo uma boa parte com a complementação-VAAR.

Complementação-VAAR:

- ✓ Empenhos de pagamentos para as empresas terceirizadas **IMPROL** (Limpeza e Conservação – serventes de limpeza), **System Seg Serviços LTDA** (manutenção e conservação), **JP Serviços Terceirizados LTDA** (Serviço de apoio administrativo, técnico e operacional - cozinheiros) e **Shadow Locação de Mão de Obra LTDA** (Serviço de apoio administrativo, técnico e operacional – porteiros, monitores de inclusão e monitores de transporte) no valor total de **R\$ 2.781.002,03**.
- ✓ Neste 5º bimestre, houve uma nota de **empenho ordinário** utilizando a verba da **complementação-VAAR** no valor de **R\$ 309.530,36** para o credor **KADU CONSTRUÇOES E EMPREENDIMENTOS LTDA**, nº 207, emitido dia 26/08 e com data de pagamento 11/09, conforme solicitado através do Memorando SMED nº 15659/2025, em licitação de contratação de empresa especializada para a demolição, e reconstrução das estruturas de telhado, e instalações elétricas da EMEB Costa e Silva.
- ✓ Observação: esta despesa aparece no relatório enviado ao SIOPE, dentro das despesas liquidadas/empenhadas na rubrica **Ensino Fundamental – 30**.
- ✓ Conforme relatório enviado ao SIOPE, já foram despendidos R\$ 3.967.925,69 de recursos da complementação-VAAR neste ano.

Principais Despesas – Educação Infantil + Ensino Fundamental

Considerando a rubrica dos 70%

	1º Bimestre	2º Bimestre	3º Bimestre	4º Bimestre	5º Bimestre
Contratação por tempo determinado ¹	R\$ 634.361,59	R\$ 700.812,47	R\$ 749.602,26	R\$ 961.447,08	R\$ 810.816,85
Vencimentos e salários	R\$ 5.658.387,46	R\$ 10.189.635,14	R\$ 10.199.805,94	R\$ 10.311.834,85	R\$ 10.591.323,16
Incorporações	R\$ 164.367,78	R\$ 297.313,13	R\$ 284.785,43	R\$ 284.605,17	R\$ 284.181,91
Abono de permanência	R\$ 23.238,59	R\$ 24.827,60	R\$ 18.684,44	R\$ 23.800,88	R\$ 26.428,48
Gratificação por exercício de funções	R\$ 212.002,66	R\$ 270.953,88	R\$ 267.277,77	R\$ 276.693,28	R\$ 295.186,12
Gratificação de tempo de serviço	R\$ 2.190.489,09	R\$ 2.120.507,07	R\$ 2.096.164,95	R\$ 2.141.997,95	R\$ 2.215.029,17
13º salário ¹	R\$ 0,00	R\$ 0,00	R\$ 0,00	R\$ 3.155.322,55	R\$ 0,00
Férias abono constitucional	R\$ 1.832.032,51	R\$ 11.534,58	R\$ 4.939,95	R\$ 18.512,58	R\$ 9.522,08

Férias - pagamento antecipado	R\$ 4.452.134,97	R\$ 33.076,48	R\$ 13.153,78	R\$ 43.541,64	R\$ 20.035,11
Licença prêmio indenizada ²	R\$ 134.270,16	R\$ 531.436,25	R\$ 282.922,22	R\$ 241.689,15	R\$ 634.106,05
Contribuições previdenciárias – RPPS	R\$ 2.086.753,46	R\$ 2.081.864,91	R\$ 2.075.885,47	R\$ 2.115.429,74	R\$ 2.163.924,07
Alíquota suplementar de contribuição previdenciária	R\$ 916.945,72	R\$ 914.795,83	R\$ 912.168,39	R\$ 929.544,47	R\$ 950.852,31

Os **benefícios como auxílio-creche, auxílio-saúde, salário-família, licença gestante, auxílio-transporte e auxílio-alimentação** aparecem nos relatórios IPM dos 70%, porém como surgem como verbas indenizatórias, conforme a Lei 14.113/2020, **devem constar dentro dos 30%.**

Ponderações:

✓ As despesas listadas na rubrica **Fundeb-70** contêm não somente os vencimentos e salários dos **trabalhadores concursados**, mas também daqueles que possuem **contrato temporário (Fundeb-70 temporário)**, desde que se caracterizem como profissionais da educação básica em efetivo exercício, incluindo professores, profissionais de suporte pedagógico, de direção ou administração escolar, planejamento, inspeção, supervisão, orientação e coordenação pedagógica. Os valores foram menores em relação ao bimestre anterior, devido ao não ter gastos com o 13º salário.

✓ O 5º bimestre se caracterizou com **gastos recordes com o pagamento de 'Licença-prêmio indenizada'** aos profissionais da educação básica.

Considerando a rubrica dos 30%

Ponderações:

Benefícios Assistenciais, auxílio-alimentação e auxílio-transporte:

Estas despesas indenizatórias, colocadas dentro da rubrica Fundeb-30, **mantiveram-se no mesmo patamar** do bimestre anterior, com um leve decréscimo, conforme tabela abaixo:

	1º Bimestre	2º Bimestre	3º Bimestre	4º Bimestre	5º Bimestre
Outros benefícios assistenciais do servidor (Auxílio-creche ou assistência pré-escolar; Auxílio-saúde; Salário família e Licença Gestante)	R\$ 331.124,42	R\$ 324.371,48	R\$ 322.128,12	R\$ 343.551,09	R\$ 329.591,04
Auxílio-alimentação	R\$ 1.671.554,53	R\$ 1.476.820,53	R\$ 1.460.563,60	R\$ 1.531.477,13	R\$ 1.511.916,46
Auxílio-transporte	R\$ 29.420,67	R\$ 126.189,14	R\$ 154.879,06	R\$ 80.689,58	R\$ 36.728,02
Total:	R\$ 2.032.099,62	R\$ 1.927.381,15	R\$ 1.937.570,78	R\$ 1.955.717,80	R\$ 1.878.235,52

*Observamos gastos bem mais baixos com auxílio-transporte.

Profissionais de apoio as atividades da escola: observa-se que neste bimestre, poucos destes profissionais continuaram a ser pagos com a rubrica FUNDEB-30, seguindo o padrão do 4º bimestre.

Principais gastos:

	1º Bimestre	2º Bimestre	3º Bimestre	4º Bimestre	5º Bimestre
Vencimentos e salários	R\$ 1.793,36	R\$ 351.431,00	R\$ 353.033,08	R\$ 26.994,16	R\$ 23.911,44
Incorporações	R\$ 0,00	R\$13.128,20	R\$ 13.072,29	R\$ 0,00	R\$ 0,00
Adicional de insalubridade	R\$ 0,00	R\$ 18.111,52	R\$ 16.579,69	R\$ 0,00	R\$ 0,00
Gratificação por exercício de funções	R\$ 0,00	R\$ 2.432,82	R\$ 2.432,82	R\$ 0,00	R\$ 0,00
Gratificação de tempo de serviço	R\$ 0,00	R\$ 69.885,13	R\$ 69.114,75	R\$ 0,00	R\$ 0,00
13º salário	R\$ 0,00	R\$ 0,00	R\$ 0,00	R\$ 1.836,36	R\$ 0,00
Licença prêmio indenizada	R\$ 0,00	R\$ 21.208,76	R\$ 19.701,42	R\$ 0,00	R\$ 0,00
Indenizações e restituições trabalhistas	R\$ 0,00	R\$ 7.171,26	R\$ 3.622,28	R\$ 0,00	R\$ 0,00
Contribuições patronais	R\$ 0,00	R\$ 107.325,03	R\$ 107.286,17	R\$ 6.605,48	R\$ 5.851,16
Pessoal e encargos sociais	R\$ 1.793,36	R\$ 595.884,94	R\$ 597.440,39	R\$ 35.436,00	R\$ 29.762,60

* Com os benefícios assistenciais + auxílio-alimentação destes servidores, foram gastos neste bimestre, os valores de **R\$ 221,61 + R\$ 4.996,00 = R\$ 5.217,61** das receitas do Fundeb.

Serviços de terceiros: total de R\$ 3.886.981,54 (R\$ 2.781.002,03 são da complementação-vaar).

1. O **pagamento para as empresas terceirizadas** IMPROL Serviços Integrados LTDA (Limpeza e Conservação), System Seg Serviços LTDA (manutenção e conservação), JP Serviços Terceirizados LTDA (Serviço de apoio administrativo, técnico e operacional - cozinheiros) e Shadow Locação de Mão de Obra LTDA (porteiros das escolas e **monitores de inclusão**), foram feitos dentro da rubrica Fundeb-30.

	1º Bimestre	2º Bimestre	3º Bimestre	4º Bimestre	5º Bimestre
Manutenção e conservação de bens imóveis	R\$ 0,00	R\$ 186.935,60	R\$ 78.874,22	R\$ 0,00	R\$ 178.891,00
Limpeza e Conservação	R\$ 0,00	R\$ 1.174.707,4	R\$ 1.084.372,77	R\$ 1.099.975,26	R\$ 1.290.515,55
Serviço de apoio administrativo, técnico e operacional	R\$ 0,00	R\$ 1.368.829,97	R\$ 930.072,03	R\$ 988.312,44	R\$ 2.417.574,99

Manutenção e conservação de bens imóveis e Limpeza e Conservação:

R\$ 178.891,00 + R\$ 1.290.515,55 = R\$ 1.469.406,55

Pagamentos às empresas terceirizadas IMPROL Serviços Integrados LTDA (Limpeza) e System Seg Serviços LTDA (manutenção e conservação):

Pagamentos à IMPROL Serviços Integrados LTDA – Memorandos nºs 19997, 19999, 835 e 836/2025 SMED – Licitação 58/2023: total de R\$ 1.102.030,43.

Nota Fiscal Eletrônica 1626 - R\$ 340.738,16 (complementação VAAR)

Nota Fiscal Eletrônica 1625 - R\$ 207.278,19 (complementação VAAR)

Nota Fiscal Eletrônica 1590 - R\$ 344.135,48

Nota Fiscal Eletrônica 1591 - R\$ 209.878,60

Pagamentos à System Seg Serviços LTDA – Memorandos nºs 18036, 18042, 18048 e 18051/2025 SMED: total de R\$ 367.376,12.

Licitação 231/2022:

Nota Fiscal Eletrônica 2171 - R\$ 77.441,38 (complementação VAAR)

Nota Fiscal Eletrônica 2196 - R\$ 73.189,03 (complementação VAAR)

Nota Fiscal Eletrônica 2197 - R\$ 37.854,71 (complementação VAAR)

Nota Fiscal Eletrônica 2174 - R\$ 60.890,37 (complementação VAAR)

Nota Fiscal Eletrônica 2199 - R\$ 65.831,45 (complementação VAAR)

Nota Fiscal Eletrônica 2175 - R\$ 26.229,65 (complementação VAAR)

Nota Fiscal Eletrônica 2200 - R\$ 25.939,53 (complementação VAAR)

Empresa: System Seg Serviços LTDA – CNPJ: 14.666.709/0001-35 – com sede na Rua JULIO KEQUES, Nº 40 – 2º Andar, PLANTA ARAÇATUBA - Piraquara/PR - CEP 83.301-485, fundada em 18/11/2011. Empresa oferece serviços de segurança eletrônica (alarmes, câmeras, cerca elétrica, monitoramento 24h), serviços de portaria (presencial e remota) e terceirização de serviços gerais como limpeza, zeladoria, portaria e vigilância, além de paisagismo e manutenção, como roçada mecanizada.

Pagamentos às empresas terceirizadas JP Serviços Terceirizados LTDA (cozinha) e Shadow Locação de Mão de Obra LTDA (portaria e contratação dos monitores):

Pagamentos à JP Serviços Terceirizados LTDA – Memorandos nºs 11109, 15598 e 16317/2025 SMED – Licitação 114/2023: total de R\$ 799.082,80.

Nota Fiscal Eletrônica 1194 - R\$ 181.003,45 (complementação VAAR)

Nota Fiscal Eletrônica 1226 - R\$ 165.034,80 (complementação VAAR)

Nota Fiscal Eletrônica 1188 - R\$ 227.057,11 (complementação VAAR)

Nota Fiscal Eletrônica 1225 - R\$ 225.987,44 (complementação VAAR)

Pagamentos à Shadow Locação de Mão de Obra LTDA – Memorandos nºs 13777, 13774, 15087 e 15089/2025 SMED: total de **R\$ 1.618.492,19**.

Licitação 84/2023:

Nota Fiscal Eletrônica 747 - R\$ 117.799,24 (complementação VAAR)

Nota Fiscal Eletrônica 721 - R\$ 287.179,04 (complementação VAAR)

Nota Fiscal Eletrônica 748 - R\$ 276.659,63 (complementação VAAR)

Nota Fiscal Eletrônica 768 - R\$ 270.588,08 (complementação VAAR)

Licitação 161/2023:

Nota Fiscal Eletrônica 738 - R\$ 115.031,19

Nota Fiscal Eletrônica 750 - R\$ 53.364,28

Nota Fiscal Eletrônica 772 - R\$ 111.541,70

Nota Fiscal Eletrônica 737 - R\$ 111.041,19

Nota Fiscal Eletrônica 749 - R\$ 42.489,39

Nota Fiscal Eletrônica 771 - R\$ 118.497,68

Pagamentos à empresa de tecnologia da informação: Consulte Informática LTDA.

	1º Bimestre	2º Bimestre	3º Bimestre	4º Bimestre	5º Bimestre
1.2.2.5. Serviços de tecnologia da informação e comunicação – PJ – Locação de software	R\$ 0,00	R\$ 0,00	R\$ 0,00	R\$ 0,00	R\$ 9.115,87

Contratação de **Serviços de tecnologia da informação e comunicação – PJ – Locação de software:**
R\$ 9.115,87

Empresa: Consulte Informática LTDA – CNPJ: 71.139.240/0001-10 – Data de pagamento: 16/10 Com sede em BELO HORIZONTE, MG, possui 32 anos, 4 meses e 21 dias e foi fundada em 28/06/1993. A sua situação cadastral é ATIVA e sua principal atividade econômica é Suporte técnico, manutenção e outros serviços em tecnologia da informação.

Licitação 3/2025 – Pregão Eletrônico: Contratação de empresa prestadora de serviços e práticas para fornecimento de mecanismo tecnológico, no modo de licenças de uso, para atendimento de necessidade da Secretaria Municipal de Educação de Cachoeirinha na área de Educação, incluindo plataformas de atendimento técnico aos usuários, manutenção e atualização legal, conforme especificações técnicas do Termo de Referência e demais anexos do Edital.

O que diz a lei? Os serviços de tecnologia da informação e comunicação (TIC), incluindo a locação de software para educação, podem ser pagos com verbas do Fundo de Manutenção e Desenvolvimento da Educação Básica e de Valorização dos Profissionais da Educação (Fundeb), desde que sejam classificados como despesas de **Manutenção e Desenvolvimento do Ensino (MDE)**. - Tais despesas se enquadram na parcela dos 30%. Em **conformidade com a LDB**: a elegibilidade dessas despesas é regida pelo Artigo 70 da Lei de Diretrizes e Bases da Educação Nacional (LDB - Lei nº 9.394/96), que define o que são despesas de MDE. A locação de software educacional, por ser um investimento diretamente ligado às atividades de ensino, aprendizado e gestão pedagógica, tende a ser considerada uma despesa válida de MDE.

Despesas de capital: referem-se a investimentos com aquisição, construção, melhoria e manutenção de bens duráveis e imóveis que são utilizados para a realização do ensino. Conforme tabela abaixo e a nota fiscal, ocorreu apenas a compra de parques infantis.

	1º Bimestre	2º Bimestre	3º Bimestre	4º Bimestre	5º Bimestre
Obras em andamento	R\$ 0,00	R\$149.628,81	R\$ 0,00	R\$ 0,00	R\$ 0,00
Outras obras e instalações	R\$ 0,00	R\$ 341.157,90	R\$ 0,00	R\$ 0,00	R\$ 0,00
Equipamentos e material permanente:					
Aparelhos e equipamentos para esportes e diversões	R\$ 0,00	R\$ 585.436,00	R\$ 0,00	R\$ 47.200,00	R\$ 102.222,00
Aparelhos e utensílios domésticos	R\$ 0,00	R\$ 13.321,00	R\$ 82.227,46	R\$ 5.325,54	R\$ 0,00
Mobiliário em geral	R\$ 0,00	R\$ 169.865,00	R\$ 0,00	R\$ 13.328,00	R\$ 0,00
Despesas de capital – Investimentos	R\$ 0,00	R\$ 1.259.408,71	R\$ 82.227,46	R\$ 65.853,54	R\$ 102.222,00

Item 1.3.2.1 Aparelhos e equipamentos para esportes e diversões – **R\$ 102.222,00**

1. Aquisição de dois parques infantis com no mínimo quatro torres, construído em madeira plástica para a EMEI Maria Paim (Central Park) – total: **R\$ 102.222,00**.

Empresa: **Laux & Laux LTDA**

Licitação 31/2024 – Pregão Eletrônico: Contratação de empresa para aquisição de mobiliário para equipar Escolas Municipais de Ensino Fundamental (EMEFs), Escolas Municipais de Educação Infantil (EMEIs), praças e parques no município de Cachoeirinha, sob o Sistema de Registro de Preço, conforme edital e anexos.

[Nota Fiscal Eletrônica: 4963](#) – R\$ 102.222,00

Em relação a Nota Fiscal 4963: R\$ 102.222,00

Parque Infantil com no mínimo quatro torres, construído em madeira plástica – (2 unidades – valor de cada unidade R\$ 51.111,00)

Pesquisa de preço: os preços de parques infantis de madeira plástica variam bastante dependendo do tamanho e complexidade, com opções que podem começar em torno de R\$20.400,00 para modelos menores e chegar a mais de R\$57.000,00 para estruturas maiores e mais completas. É importante pesquisar diferentes modelos e fornecedores, pois os valores podem incluir apenas o equipamento ou também a instalação.

ANÁLISE DOS QPEs DAS EMEIs E EMEBs – 5º BIMESTRE/2025

- Recebemos os QPEs no dia 01/12:

Quatro escolas escolhidas aleatoriamente

EMEI Chapeuzinho
Vermelho

EMEI Maria Paim

EMEB Carlos Antônio
Wilkens

EMEB Papa João
XXIII

- QPE – EMEI Chapeuzinho Vermelho** está atualizado corretamente para o 5º bimestre, onde podemos observar que as habilitações dos profissionais estão de acordo com os cargos a que foram nomeados e com as funções efetuadas na escola. Apresenta casos particulares de RCS, de licença saúde e licença gestante. A escola ainda acrescentou uma tabela com a descrição de todos funcionários terceirizados.

Individualidades do QPE:
Em sala de aula, 30 professores no total, das quais 7 recebem RCS → além destes, tem mais 3 profissionais estão em licença saúde e 1 em licença gestante
30 professoras atendendo 10 turmas, entre berçário II, maternal I e II e pré-escola I e II, das quais 3 trabalham como volantes com RCS
Professora do SAEE 40 horas (20 matrícula + 20 RCS)
Equipe diretiva → diretora, vice-diretora e articuladora (30 horas – tarde)
Equipe de Funcionários concursados → 1 secretário (em licença saúde) + 1 assistente de secretaria (20 horas) + 1 educadora social (20 horas)
Equipe de Funcionários terceirizados → 3 cozinheiras, 4 auxiliares de serviços gerais, 2 porteiras (1 para cada turno)

Portal de transparência: todos os servidores recebem pela rubrica “Educação Infantil – Fundeb 70”, inclusive os RCS, com exceção da **professora contratada**, que recebe pela rubrica “Educação Infantil – Fundeb 70 – temporários”.

Uma professora que está lotada na **EMEI Granjinha**, e outra que está lotada na **EMEI Menino Jesus**, recebem RCS pelo turno trabalhado na escola.

Conforme o portal, há uma professora que é **permutada**, portanto não recebe com recursos financeiros de Cachoeirinha. Esta observação não aparece no QPE.

O **secretário e a educador social** recebem pela rubrica **“Educação Infantil – MDE”** e a assistente de secretaria que aparece no portal como lotada na SMED, recebe pela rubrica **“Administrativo – MDE”**.

- **QPE – EMEI Maria Paim** entregou seu primeiro QPE, onde podemos observar que está em processo de construção, destaca-se que quase todas habilitações dos profissionais estão de acordo com os cargos que foram nomeados e com as funções efetuadas na escola (observa-se a secretária da escola). Apresenta os casos particulares de RCS, de profissionais com redução de carga horária e de afastada por licença saúde. Neste QPE, há os quadros de profissionais terceirizados.

Individualidades do QPE:
Em sala de aula, 11 professores atendem 3 turmas (B2A, M1A e M2A) + a professora Lisiane Braga Bitencourt, que na coluna de turmas atendidas, está escrito como “tarde”.
As duas professoras que recebem RCS estão lotadas na própria escola.
Equipe diretiva e pedagógica → diretora, vice-diretora e articuladora
Secretária da escola aparece como RCS e está lotada na EMEI Granjinha, seu cargo de nomeação é de atendente de educação infantil , está recebendo dentro da rubrica “Educação Infantil – Fundeb 70” .
Equipe de Funcionários → a escola ainda não tem Educadora Social. 3 cozinheiras (1 nomeada + 2 terceirizadas), 2 auxiliares de serviços gerais terceirizadas, 2 porteiras terceirizadas (1 para cada turno), 1 monitora de educação especial terceirizada.
Uma servidora está descrita no QPE como equipe de cozinha , porém aparece no portal de transparência como auxiliar de serviços gerais .

Portal de transparência: os servidores recebem pela rubrica **“Educação Infantil – Fundeb 70”**, inclusive com RCS e licença saúde, com exceção de um professor que está recebendo na rubrica **“Educação Infantil – 70 MDE”**. Sete profissionais que aparecem no QPE, no portal aparecem lotados em outras escolas: EMEI Granjinha, EMEI Nossa Senhora de Fátima, EMEI Professora Marli Carmen da Silva e EMEI Arco-Íris.

- **QPE da EMEB Carlos Antônio Wilkens** atualizado para o 5º bimestre, onde podemos observar o atendimento nos três turnos e que a maioria das habilitações dos profissionais estão de acordo com os cargos que foram nomeados e com as funções efetuadas na escola. Apresenta os casos particulares de contrato temporário, licença-saúde, redução de carga horária, aposentadorias e de RCS. O quadro de funcionários descrito de forma completa, inclusive com um quadro de profissionais terceirizados a parte.

Individualidades do QPE:
Em sala de aula, 39 professores no total → 4 contratos temporários / 5 licença-saúde / 1 redução de carga horária / 2 aposentadorias – 01/11 e 01/12
A escola atende 28 turmas → 21 durante o dia entre 1º e 9º anos e 7 durante a noite (do B3 ao B9). 5 professores atendem no SAEE totalizando 70 horas semanais nos três turnos. 1 professora atende na biblioteca – 40 horas semanais.
Uma professora possui cargo de professor com habilitação em Letras Linguística está lecionando Prof. Regente 2 e Ed. Física nas séries iniciais da EJA – B3, B4 e B5. Está lotada na EMEB Portugal, fazendo complementação de carga horária (Conforme QPE da EMEB Portugal, seu cargo de nomeação é de professor de Educação Física, lecionando esta disciplina, junto com Artes na EJA).
Uma professora está nomeada como professor de anos iniciais , leciona Língua Portuguesa para B6, B7, B8 e B9 no turno da noite, tendo habilitação de Licenciatura em Letras. No turno da manhã é orientadora escolar.
Um professor foi nomeado como professor de séries iniciais , possui Licenciatura em Filosofia/História está lecionando Geografia para os 6º e 7º anos.
Uma professora é nomeada como professora de anos iniciais em duas matrículas, leciona Matemática para 91, 92,93 pela manhã e a turma 42 pela tarde.
Equipe diretiva e pedagógica → diretor (40 horas), vice-diretora (40 horas), 1 supervisora (40 horas – substituição à tarde), 3 orientadores escolar (1 por turno), 2 coordenadores pedagógicos (tarde/noite)
Equipe de Funcionários concursados → 2 Secretários de 40 horas, 4 Educadores Social (um deles tem descrito como função “maestro banda”), 1 servente – 40 horas
Equipe de Funcionários terceirizados → 3 cozinheiras (JP), 4 serventes de limpeza (IMPROL) / 2 porteiros (SHADOW) / 11 monitores de inclusão (SHADOW) / 4 monitores de transporte (SHADOW)

Alguns professores lecionam mais de uma disciplina, além daquela para a qual foram nomeados.

Portal de transparência: quase todos servidores recebem pela rubrica “**Ensino Fundamental – Fundeb 70**”, inclusive quem tem RCS. Os quatro professores com contrato administrativo recebem pela rubrica “**Ensino Fundamental – Fundeb 70 – temporários**”. As exceções são os profissionais da equipe de funcionários (secretários, educadores sociais e servente), que recebem pela rubrica “**Ensino Fundamental – MDE**”.

Todas os seguintes casos recebem com verbas da rubrica “**Ensino Fundamental – Fundeb 70**”:

- **Uma professora** aparece como lotada na escola pelo portal, porém não consta no QPE.
- **Uma professora** está lotada na EMEB Fidel Zancheta e faz complementação de carga horária.
- **Uma professora** está lotada na EMEB Castro Alves, possuindo RCS na escola.
- **Uma professora** está lotada na EMEB Maria Fausta Teixeira e possui uma permuta, recebendo RCS 50% como orientadora da escola no turno da noite.

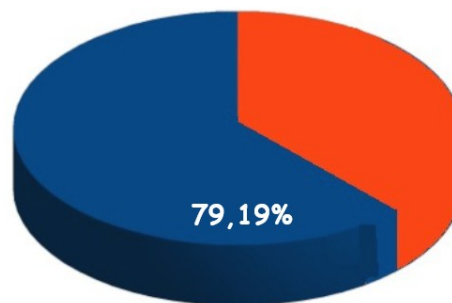
• **QPE da EMEB Papa João XXIII** está corretamente atualizado para o 5º bimestre, onde podemos observar uma excelente descrição das habilitações dos profissionais da escola, observa-se que, de modo geral, as habilitações dos profissionais estão de acordo com os cargos que foram nomeados e com as funções efetuadas na escola. Apresenta todas as observações pertinentes, como os casos particulares de redução de carga horária, RCS, contrato administrativo, estágios com estudantes do IEE Princesa Isabel. O quadro de funcionários também descrito de forma bem completa, inclusive com um quadro de profissionais terceirizados a parte.

Individualidades do QPE:
Professores em sala de aula → 2 com RCS / 3 com redução de carga horária / 1 contrato temporário / 2 estagiárias do magistério
No total há 18 profissionais em sala de aula, atendendo 12 turmas (Pré 2, 1º, 2º, 3º, 4º e 5º anos), inclusive com PPA. Uma professora atende no SAEE com RCS.
<p>Observações conforme QPE:</p> <p>1. Uma professora possui licenciatura em História, especialização em História e Religiões, cursando Teologia – cargo de nomeação: professor – função: professora da turma 21A;</p> <p>2. Uma professora possui magistério, pedagogia, e especialização em psicopedagogia institucional – cargo de nomeação: professor séries iniciais – função: professora regente 2 das turmas P2B e 22A; professora de artes de 10 turmas do currículo.</p>
Equipe diretiva e pedagógica → diretora (M/T com RCS), vice-diretora (M/T com RCS), coordenadora pedagógica (M/T com RCS), 2 SOE (20 horas + 20 horas com RCS), 1 secretária (M/T).
Equipe de Funcionários concursados → 2 Educadores Social / 2 serventes / 1 auxiliar de serviços gerais
Equipe de Funcionários terceirizados → 2 cozinheiras, 1 servente / 1 PAP / 1 porteiro

Portal de transparência: quase todos servidores recebem pela rubrica **“Ensino Fundamental – Fundeb 70”**, inclusive professores com RCS, com algumas exceções: o professor com contrato administrativo recebe pela rubrica **“Ensino Fundamental – Fundeb 70 – temporários”**, a **secretária** da escola recebe pela rubrica **“Educação Infantil – MDE”**, os **educadores social, os serventes e o auxiliar de serviços gerais** recebem pela rubrica **“Ensino Fundamental – MDE”**.

INDICADOR IMPORTANTE DO FUNDEB:

Percentual de Recursos aplicado em Remuneração dos Profissionais da Educação Básica no 5º bimestre:



Total de Recursos recebidos na Conta do Fundeb:

		Recursos do VAAR	Valor considerado para o Índice
1º bimestre	R\$ 23.245.432,66	R\$ 1.428.363,70	
2º bimestre	R\$ 22.069.991,45	R\$ 983.467,28	
3º bimestre	R\$ 24.211.285,37	R\$ 1.168.556,30	
4º bimestre	R\$ 20.812.273,85	R\$ 1.222.340,82	
5º bimestre	R\$ 20.269.162,46	R\$ 939.034,48	
Total Líquido	R\$ 110.608.145,79	R\$ 5.741.762,58	R\$ 104.866.383,21

Gastos com Remuneração após deduções (70%)	
1º bimestre	R\$ 18.326.207,57
2º bimestre	R\$ 17.506.121,52
3º bimestre	R\$ 17.065.493,19
4º bimestre	R\$ 20.645.296,90
5º bimestre	R\$ 18.197.351,40
Despesas custeadas com superávit financeiro acumulado até o exercício anterior	R\$ 8.692.694,27
Total: R\$ 18.326.207,57 + R\$ 17.506.121,52 + R\$ 17.065.493,19 + R\$ 20.645.296,90 + R\$ 18.197.351,40 =	
R\$ 91.740.470,58	
Subtraindo as despesas custeadas com verbas do exercício anterior R\$ 8.692.694,27	
= R\$ 83.047.776,31	

* Pela Lei do Novo Fundeb, considerando os recursos recebidos ao longo do ano corrente, deveriam ser aplicados **R\$ 73.406.468,25** na remuneração dos profissionais da educação básica para cumprir a **percentagem mínima de 70%**.

* Outro índice do Fundeb agora está sendo atingido: **máximo 10% de receitas do Fundeb não aplicadas no exercício**

	Total de Recursos	10%	Valor considerado para o Índice
1º bimestre	R\$ 23.245.432,66	R\$ 2.324.543,27	
2º bimestre	R\$ 22.069.991,45	R\$ 2.206.999,15	
3º bimestre	R\$ 24.211.285,37	R\$ 2.421.128,54	

4º bimestre	R\$ 20.812.273,85	R\$ 2.081.227,39	
5º bimestre	R\$ 20.269.162,46	R\$ 2.026.916,25	
Total Líquido	R\$ 110.608.145,79	R\$ 11.060.814,60	R\$ 9.206.460,00 8,32%

* Despesas custeadas com receitas deste exercício: 101.401.685,79.

Quadro Resumo: Conforme relatórios de Prestação de Contas de Receitas e de Despesas Orçamentárias do Sistema IPM e de acordo com relatório enviado ao SIOPE.

SALDO DA CONTA-FUNDEB NO FINAL DE 2024:	R\$ 28.362.389,45
• Receitas:	
Total de recursos nos 5 bimestres:	R\$ 110.608.145,79
1º bimestre pelo SIOPE (diferença aos do IPM de R\$ 0,08):	R\$ 23.245.432,66
2º bimestre pelo SIOPE (diferença aos do IPM de R\$ 0,10):	R\$ 22.069.991,45
3º bimestre pelo SIOPE (diferença aos do IPM de R\$ 0,08):	R\$ 24.211.285,37
4º bimestre pelo SIOPE (diferença aos do IPM de R\$ 0,07):	R\$ 20.812.273,85
5º bimestre pelo SIOPE (diferença aos do IPM de R\$ 0,07):	R\$ 20.269.162,46
• Despesas:	
Total dos pagamentos liquidados nos 5 bimestres:	R\$ 115.884.039,18
1º bimestre	R\$ 20.440.352,50
2º bimestre	R\$ 24.232.834,86
3º bimestre	R\$ 21.872.257,29
4º bimestre	R\$ 24.920.177,63
5º bimestre	R\$ 24.418.416,90
Restos a pagar*	R\$ 463.219,45
	R\$ 22.623.276,61
SALDO DA CONTA-FUNDEB – FIM DO 5º BIMESTRE DE 2025:	(diferença entre receitas e despesas no ano: R\$ 5.739.112,84)

* Restos a pagar na contabilidade pública são valores de despesas já comprometidas na utilização do orçamento. Ou seja, nos restos a pagar estão inscritas todas as obrigações de natureza financeira de responsabilidade do Poder Público que foram empenhadas, liquidadas, mas ainda não tinham sido pagas até o último dia do exercício financeiro em análise (no caso, dia 31 de outubro).